

Linee guida NeuDay 2022



Come accedere alla piattaforma e
compilare le schede paziente e scheda
centro

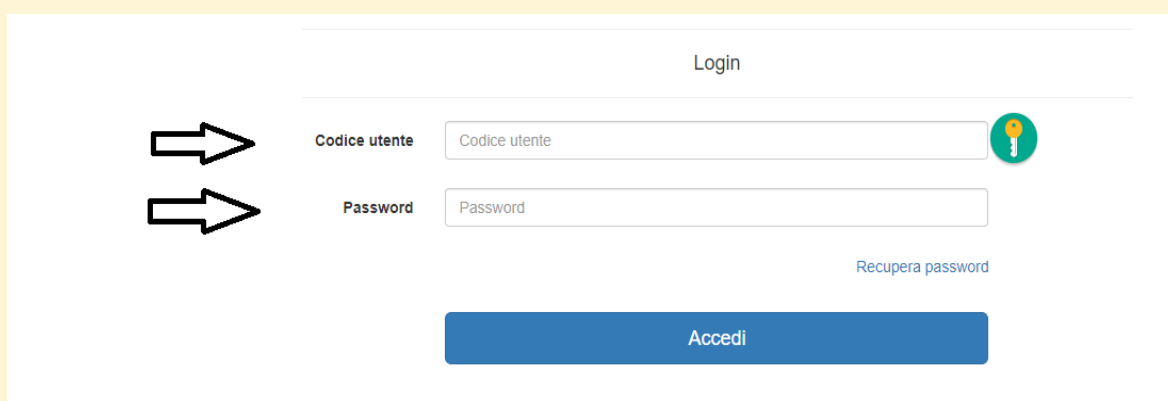
SienaCongress
18/10/2022

Con l'avvicinarsi del “**NEUDAY 2022**” che si svolgerà il prossimo 28 Novembre 2022, con la presente desideriamo inviare alcune istruzioni operative sulla piattaforma e sulla compilazione della scheda paziente

COME ACCEDERE ALLA PIATTAFORMA

2

La piattaforma di NEUDay è già disponibile, da oggi, all'indirizzo <https://neuday.sienacongress.it/>: si potrà accedere inserendo il codice utente e la password ricevuti all'indirizzo mail fornito



Login

Codice utente

Password

[Recupera password](#)

Accedi

La prima volta che si accede all'area riservata si dovrà confermare i dati del proprio centro.

Una volta confermati e/o modificati i dati sarà possibile iniziare a compilare le varie schede della survey:

- Scheda organizzativa (1 sola volta)
- Scheda paziente (x volte per il numero dei pazienti registrati)
- Scheda riepilogativa (1 sola volta)

➤ COME COMPILARE LA SCHEDA ORGANIZZATIVA

The screenshot shows a web interface for patient management. On the left, there is a logo for 'Associazione Neurologia Emergenza Urgenza' and a red button labeled 'Scarica le istruzioni'. Below the button, it says 'Per eventuali modifiche al centro scrivere a: matteo.burresi@neuro.it'. The main area has three buttons: 'INS. NUOVA SCHEDA PAZIENTE INTERVENTO DEL NEUROLOGO IN PS' (blue), 'INS. SCHEDA RIEPILOGATIVA INTERVENTI TOTALI IN PS' (orange), and 'INS. SCHEDA ORGANIZZATIVA' (red). A white arrow points to the red button. Below the buttons is a table titled 'ULTIME SCHEDE PAZIENTE INSERITE' with columns: Data, Paziente, Azienda, Dipartimento, Unità, Stato, Vedi, and El. The 'Stato' column shows 'DEFINITIVA' and 'gg'. There are also icons for 'Vedi' (eye) and 'El.' (trash).

3

Cliccando sul tasto “ins. Scheda organizzativa”, si aprirà la scheda organizzativa che andrà compilata in tutte le sue parti

PER POTER PROCEDER E SALVARE LA SCHEDA E' NECESSARIO RISPONDERE A TUTTE LE DOMANDE è necessario spuntare tutte le caselle per poter proseguire

ESEMPIO:

H24	<input checked="" type="radio"/> SI	<input type="radio"/> NO
Diurna 6-12 ore	<input checked="" type="radio"/> SI	<input type="radio"/> NO
Diurna < 6 ore	<input type="radio"/> SI	<input checked="" type="radio"/> NO
Esclusi week-end	<input type="radio"/> SI	<input checked="" type="radio"/> NO
Non disponibile in sede	<input type="radio"/> SI	<input checked="" type="radio"/> NO
Altro	<input type="radio"/> SI	<input checked="" type="radio"/> NO

NB: si ricorda inoltre di cliccare sul pulsante “salva” a fine scheda per finalizzare e registrare i dati inseriti

COME COMPILARE LA SCHEDA PAZIENTE

Associazione Neurologia Emergenza Urgenza

Scarica le istruzioni

Per eventuali modifiche al centro scrivere a: matteo.burresi@neuro.it

INS. NUOVA SCHEDA PAZIENTE INTERVENTO DEL NEUROLOGO IN PS

INS. SCHEDA RIEPILOGATIVA INTERVENTI TOTALI IN PS

INS. SCHEDA ORGANIZZATIVA

ULTIME SCHEDE PAZIENTE INSERITE

Data	Paziente	Azienda	Dipartimento	Unità	Stato	Vedi	El.	
C			ità	ng e	gg	DEFINITIVA		

4

Aperta la scheda paziente (SI RICORDA CHE TUTTI I CAMPI SONO OBBLIGATORI) si potrà procedere con la compilazione; una volta conclusa, la scheda paziente andrà salvata e sarà visibile nella home della vostra area riservata

ATTENZIONE: La scheda può essere salvata in bozza nel caso si voglia completare successivamente, viceversa si prega di salvare la scheda

Accesso effettuato da: [redacted] Home Elenco schede di PS

INSERISCI NUOVA SCHEDA PAZIENTE INTERVENTO DEL NEUROLOGO IN PS

INSERISCI SCHEDA RIEPILOGATIVA INTERVENTI TOTALI IN PS

ULTIME SCHEDE PAZIENTE INSERITE

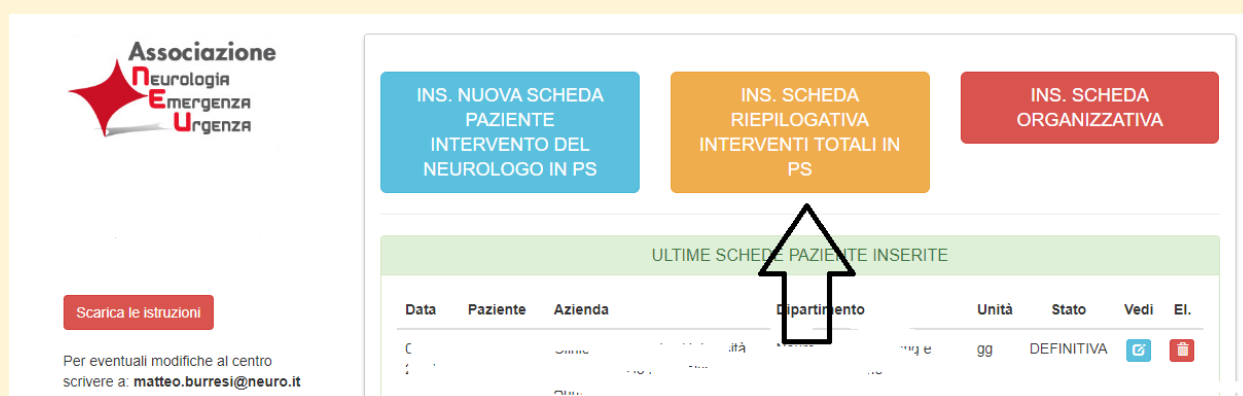
Data	Paziente	Azienda	Dipartimento	Unità	Stato	Vedi	El.
22-12-2019	Paziente n. 1		Dipartimento Medico e della Diagnostica	UOC NEUROLOGIA			

COME COMPILARE LA SCHEDA RIEPILOGATIVA INTERVENTI TOTALI IN PS

A conclusione della giornata NEUDay, una volta inserite tutte le schede paziente, si dovrà compilare un report con il totale degli accessi al PS

(Per totale accessi s'intende il numero totale di accessi al PS anche non riguardanti interventi del neurologo)

5



Associazione Neurologia Emergenza Urgenza

INS. NUOVA SCHEDA PAZIENTE INTERVENTO DEL NEUROLOGO IN PS



INS. SCHEDA RIEPILOGATIVA INTERVENTI TOTALI IN PS

INS. SCHEDA ORGANIZZATIVA

Scarica le istruzioni

Per eventuali modifiche al centro scrivere a: matteo.burresi@neuro.it

ULTIME SCHEDA PAZIENTE INSERITE

Data	Paziente	Azienda	Dipartimento	Unità	Stato	Vedi	El.
C			ità	ing e	gg	DEFINITIVA	 

Accesso effettuato da: OSPEDALE FIDENZA Ospedale di Vaio - Dipartimento Medico e della Diagnostica Home Elenco schede di PS

SCHEDA RIEPILOGATIVA INTERVENTI PS

Codice centro: 3-003

Data:

Totale accessi autopresentazione:

Totale accessi in ambulanza:

Totale accessi accompagnati:

Totale accessi:

Una volta inseriti i dati richiesti si potrà salvare la scheda che sarà presente poi nel riepilogo della home page della propria area riservata.

Nel caso di mancata ricezione dei codici di accesso vi preghiamo di contattare la nostra segreteria al numero telefonico 0577286003 o via mail info@aneu.eu

La nostra segreteria rimane a vostra disposizione per qualsiasi ulteriore informazione

Segreteria

ANEU

6



by Aneu